

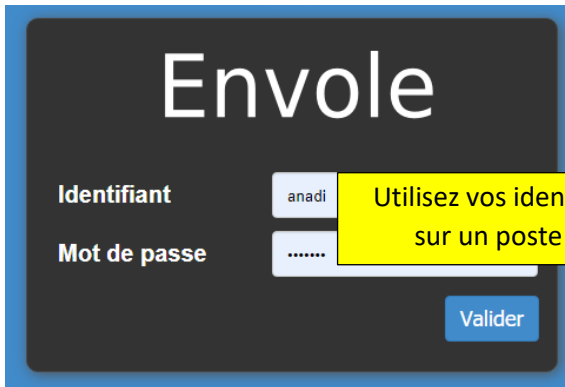


Tutoriel Utilisation Envole

Réseau Pédagogique Camille Jenatzy

Comment se connecter à distance au réseau pédagogique Camille Jenatzy ?

<https://extranet.lyc-camille-jenatzy.ac-paris.fr>



SCAN ME

Lors de la première connexion, un message s'affiche à l'écran : "Echec de la connexion sécurisée ...", cliquez sur "je comprends les risques" puis Cliquez sur "Oui vous pouvez ajouter une exception ... Cliquez sur "Ajouter une exception ... et enfin Cliquez sur "Confirmer l'exception de sécurité"

Pour se connecter aux lecteurs « Commun » et « Perso », [Cliquez sur Pydio](#)

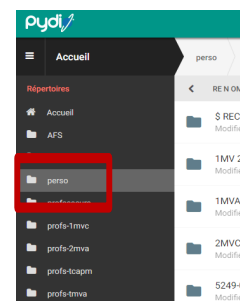
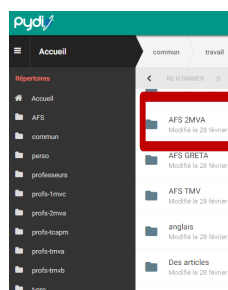


Les fonctions de base de Pydio

Ce module permet de : Consulter les dossiers partagés sur les lecteurs **Commun-Travail-Professeurs-Perso-....**

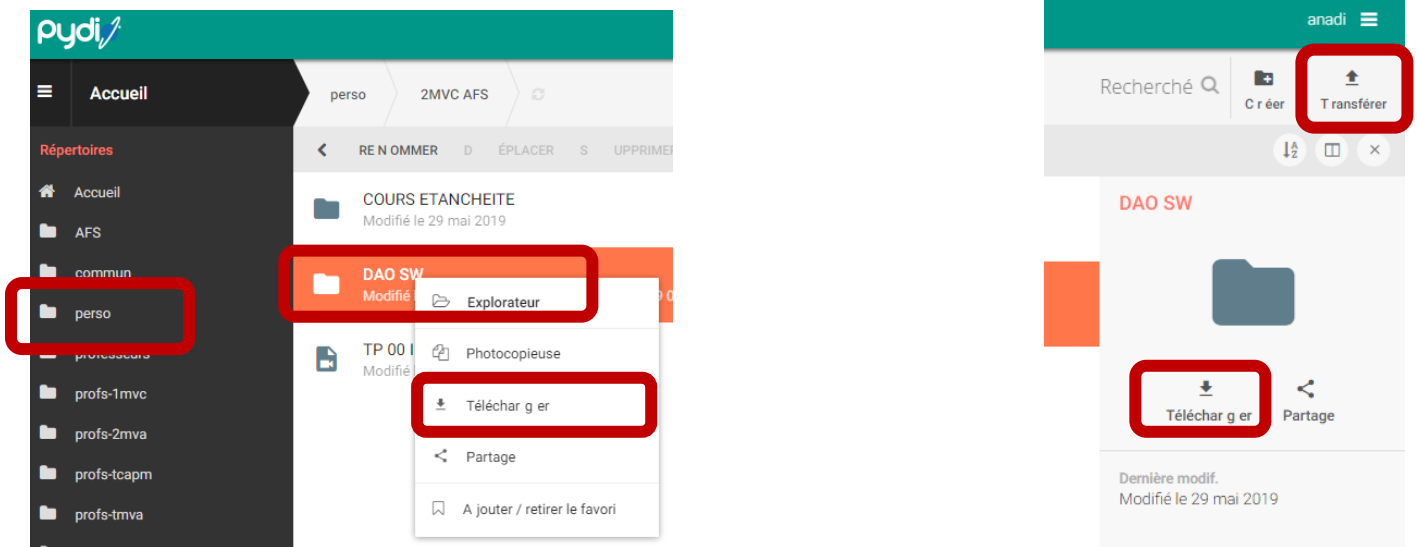
- **Gérer les documents** (« Commun puis Travail ») :

Pour consulter, télécharger, les données. Exemple la classe de 2MVA trouvera le travail à faire en AFS dans le dossier **AFS2MVA**. Cela lui permet de consulter ou télécharger les ressources pour faire des activités.



- **Gérer vos données personnelles** (« Lecteur Perso ») ; Contient vos données et les travaux distribués par les professeurs.

Vous pouvez télécharger les documents à distance de chez vous. En utilisant **le clic droit de votre souris** ou en cliquant directement sur le lien télécharger



Pour transférer un fichier de chez vous vers le réseau pédagogique, il faut utiliser la fonction transférer avec le clic droit de votre souris. Puis parcourir pour sélectionner le fichier à transférer depuis votre ordinateur.

